

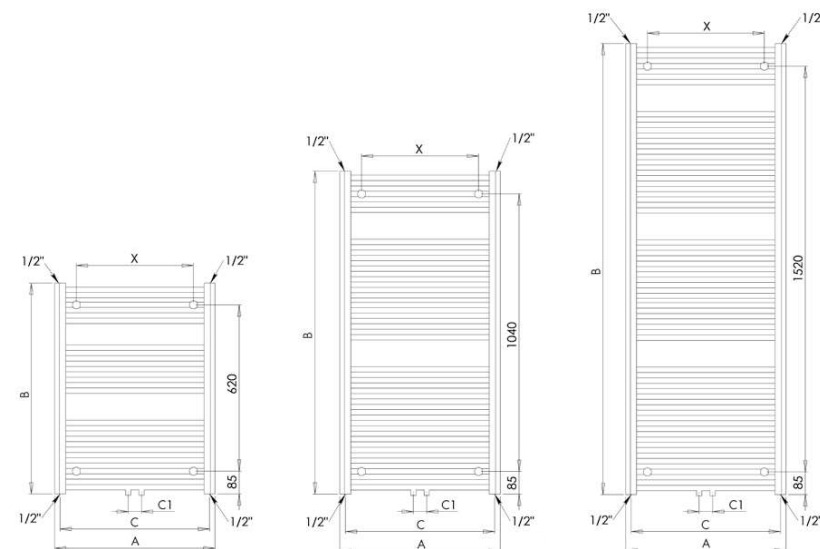
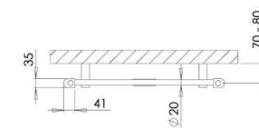
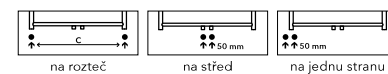


SAVOY CS5-M – provedení chrom
600 × 1210 mm



Centrální vytápění: ANO
Kombinované vytápění: ANO
Elektrické vytápění: ANO
Horizontální trubky: Ø 20 mm
Vertikální trubky: 41 × 35 × 1,5 mm

Možnosti připojení:



Chrom**		Bílá		Ostatní povrchové úpravy (lak)*		Šířka (A) x Výška (B) [mm]		Výkon [W] Δt 20°C***		Hmotnost [kg]	Objem [l]	Rozteč (C/C1) [mm]	Max.doporučený výkon el. top. tyče [W]
								75/65°C	55/45°C				
CS1-M	10 624,-	S1W-M	5 476,-	S1-M	5 476,-	480 × 790	313	163	6,5	4,3	439/50	200	
CS2-M	11 020,-	S2W-M	5 865,-	S2-M	5 865,-	600 × 790	424	220	8,0	5,0	557/50	300	
CS3-M	11 438,-	S3W-M	6 167,-	S3-M	6 167,-	750 × 790	514	267	9,6	6,0	708/50	300	
CS4-M	13 605,-	S4W-M	7 102,-	S4-M	7 102,-	480 × 1210	498	259	10,2	6,8	439/50	300	
CS5-M	14 284,-	S5W-M	7 613,-	S5-M	7 613,-	600 × 1210	650	338	12,1	8,1	557/50	400	
CS6-M	14 952,-	S6W-M	7 926,-	S6-M	7 926,-	750 × 1210	796	414	14,1	9,6	708/50	500	
CS7-M	16 097,-	S7W-M	8 654,-	S7-M	8 654,-	480 × 1690	682	355	14,0	9,3	439/50	400	
CS8-M	16 988,-	S8W-M	9 173,-	S8-M	9 173,-	600 × 1690	884	460	16,2	11,0	557/50	600	
CS9-M	17 869,-	S9W-M	9 794,-	S9-M	9 794,-	750 × 1690	1092	568	19,2	13,1	708/50	700	

Doporučené maloobchodní ceny bez DPH v KČ.

*Ostatní povrchové úpravy (lak) viz vzorník str. 78. **U provedení chrom je tepelný výkon až o 20 % nižší.

***Přepočet teplotních spádů na www.pmh-co.cz